


P

Paulmann



## Systèmes de rails lumineux URail pour projecteurs et suspensions LED





## URail: Vos idøes, votre lumičre, votre systčme

Le systčme rails monophasø pour un agencement lumineux flexible dans tous les søjours

Grāce à URail, vous disposez d'une flexibilitø totale en matičre d'agencement lumineux et vous apportez la lumičre partout oø vous en avez besoin : luminaires en suspension modernes surplombant la table à manger, spots flexibles pour un øclairage ciblø des øtagčres, tableaux et postes de travail ou panneaux pour un øclairage d'intørieur uniforme avec une lumičre blanc chaud ou blanc neutre.

Que ce soit en chrome døpoli intemporel, en blanc minimaliste ou dans un style noir, avec plus de 100 projecteurs, suspensions et accessoires intelligents, l'URail vous permet d'agencer l'øclairage comme vous le souhaitez sur 40 mčtres maximum. Le systčme rails URail peut øtre installø directement sur une prise, et ce sans transfo !





## Spots URail

Spots gradables avec LED int gr e fixe

<p><b>Spot Dipper</b> incl. 2x8W 2x652lm, 2.700K � 83� 230V �170 �375 �26mm</p> <p>CM 954.69</p>	<p><b>Spot Sabik</b> incl. 1x9 / 1x4W 800 + 390lm, 2.700K 230V �225 117 �62mm</p> <p>CM 949.79</p>	<p><b>Spot Arena</b> incl. 1x15W 1.180lm, 2.700K � 84� 230V �191 �123 �78mm</p> <p>CM 954.46 W 954.47</p>	<p><b>Spot Arena</b> incl. 1x15,5W 1.550lm, 4.000K � 82� 230V �181 �123 �78mm</p> <p>CM 968.14</p>
--	--	---	--

<p><b>Spot Aldan</b> incl. 1x9W 820lm, 2.700K � 65� 230V �170 98mm</p> <p>CM 955.19 W 953.95</p>	<p><b>Spot Aldan</b> incl. 1x8W 770lm, 4.000K � 64� 230V �170 98mm</p> <p>CM 968.10</p>	<p><b>Spot Cube</b> incl. 1x8W 770lm, 2.700K � 65� 230V �165 �77 �47mm</p> <p>CM 955.10 W 955.11</p>	<p><b>Spot Capsule II</b> incl. 1x6W 420lm, 2.700K � 30� 230V �210 �80 �80mm</p> <p>CM 954.55 W 954.56</p>	<p><b>Spot Capsule II</b> incl. 1x6,3W 580lm, 4.000K � 30� 230V �210 �80 �80mm</p> <p>CM 968.03</p>
--	---	--	--	---

<p><b>Spot Pellet</b> incl. 1x6,7W 294lm, 2.700K � 40� 230V �180 �80 �40mm</p> <p>CM 954.73 W 954.74</p>	<p><b>Spot Sphere</b> incl. 1x7,4W 500lm, 2.700K � 72� 230V �183 �119,8 �32mm</p> <p>CM 969.36 W 969.37</p>	<p><b>Spot Sphere</b> incl. 1x7,4W 650lm, 4.000K � 72� 230V �183 �119,8 �32mm</p> <p>CM 968.01</p>	<p><b>Spot Circle</b> incl. 1x5W 425lm, 4.000K � 90� 230V �147 �98 �50mm</p> <p>CM 967.99</p>
--	---	--	---

## Spots URail (non gradables)

Spots avec LED int gr e fixe

<p><b>Spot Shine</b> incl. 1x5W 225lm, 2.700K � 75� 230V �180 �59 �90mm</p> <p>CM 952.73 W 952.83</p>	<p><b>Spot Circle</b> incl. 1x5W 308lm, 2.700K � 90� 230V �147 �98 �50mm</p> <p>CM 952.71 W 952.72</p>	<p><b>Spot Tubo</b> incl. 1x5W 415lm, 3.000K 230V �196 �42 �105mm</p> <p>CM 955.06 W 955.07</p>	<p><b>Spot Tubo</b> incl. 1x4,5W 500lm, 4.000K 230V �196 �42 �105mm</p> <p>CM 968.00</p>
---	--	---	--

## Spots URail sans ampoule

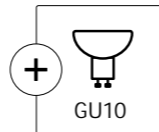
Choisissez vous-même votre ampoule !



<b>Spot Cone</b> max. 10W, GU10 230V ∅180 85 ∅90mm	<b>Spot Pipe</b> max. 10W, GU10 230V ∅150 65 ∅100mm	<b>Spot Pure I</b> max. 10W, GU10 230V ∅110 ∅58 ∅66mm	<b>Spot Pure II</b> max. 10W, GU10 230V ∅110 ∅58 ∅66mm	<b>Spot Cover</b> max. 10W, GU10 230V ∅140 ∅58 ∅90mm	<b>Spot Barelli</b> max. 10W, GU10 230V ∅138 ∅68 ∅35mm
CM 976.13	CM 976.12	CM 953.29	CM 953.31	CM 953.35	CM 954.61
W 953.62	W 953.63	W 953.30	W 953.33	W 953.36	



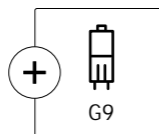
Perfect match



<b>Spot Blossom</b> max. 10W, G9 230V ∅128 ∅74 ∅115mm	<b>Spot Blossom</b> max. 10W, G9 230V ∅128 ∅74 ∅115mm	<b>Spot Blossom</b> max. 10W, G9 230V ∅128 ∅74 ∅115mm
CM 953.37	CM 953.38	CM 953.39
W 953.42	W 953.43	W 953.44



Perfect match



## Panneau LED (non gradable)

Un éclairage étendu – là où vous en avez besoin !

Les panneaux LED URail intelligents offrent une lumière étendue et non éblouissante, ils sont donc très tendance. Ils peuvent être posés au mur ou au plafond, et sont comparables à une petite fenêtre, en assurant un éclairage de base.



<b>Panel Loop</b> incl. 1x7W 812lm, 2.700K 230V ∅35 ∅380 ∅110mm
CM 953.19
W 953.20

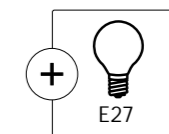
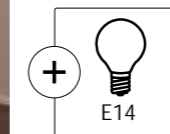


## Plafonniers

Choisissez vous-même votre ampoule !



<b>Ceiling Globe Small</b> max. 10W, E14 230V ∅320 200mm	<b>Ceiling Socket</b> max. 20W, E27 230V ∅96 55mm
CM 976.02	CM 949.73
	W 949.74



Perfect match

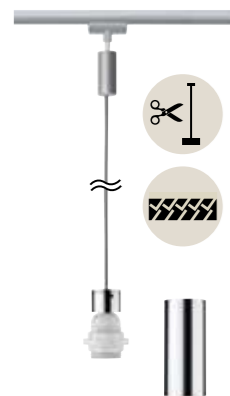
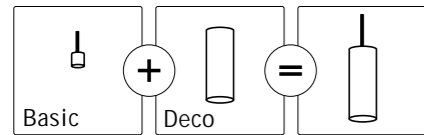
## Avec LED intégrée fixe – gradable



<b>Topa</b> incl. 1x5,2W 400lm, 2.700K 230V ∅73 80 ∅80mm	<b>Topa</b> incl. 1x4,9W 440lm, 4.000K 230V ∅73 80 ∅80mm
955.02	968.09

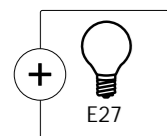
## Luminaires en suspension 2Easy

Il vous suffit de pourvoir la suspension Basic d'une ampoule et de choisir votre abat-jour préféré.



**2Easy Basic Pendulum**  
max. 20W, E27  
230V  
∅150 cm

**CM** 954.36  
**W** 954.37  
**B** 969.19



Conseil : La suspension fait également très bonne figure sans abat-jour !



## Abat-jour en tissu haute qualité...



**Tessa**  
max. 50W  
∅260 454mm  
954.66  
☞ Cream ☞ Fabric



**2Easy Diffusor**  
max. 20W  
454 mm  
954.92  
☞ Satin ☞ Plastic



**Tessa**  
max. 50W  
∅260 454mm  
954.65  
☞ Light grey ☞ Fabric



## en métal Ø10gant...



**Shade Pom**  
max. 20W  
∅240 350mm  
954.38

☞ Matt white ☞ Metal



**Shade Pirm**  
max. 20W  
∅230 280mm  
954.40

☞ Grey matt ☞ Metal



**Shade Pien**  
max. 20W  
∅230 250mm  
954.42

☞ Beige matt ☞ Metal

## ...ou en verre original.



**Vento**  
max. 50W  
∅280 170mm  
953.51

☞ Clear ☞ Glass



**Vento**  
max. 50W  
∅280 170mm  
953.54

☞ Opal ☞ Glass



**Drio**  
max. 50W  
∅280 152mm  
953.52

☞ Smoke glass ☞ Glass



**Livo**  
max. 50W  
∅280 75mm  
998.42

☞ Opal ☞ Glass

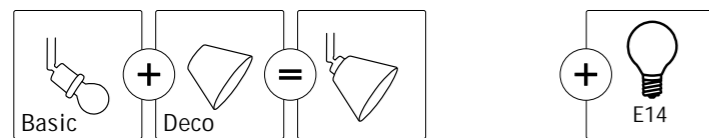


**2Easy Alari**  
max. 20W  
300mm  
954.44

☞ Opal ☞ Glass

## Spots/Luminaires en suspension LED DecoSystems

Il vous suffit d'équiper le spot d'une ampoule et de choisir l'abat-jour qui vous convient.



**Basic-Spot**  
max. 20W, E14  
230V  
∅163 44mm

CM 969.68  
W 969.70

**Basic-Pendulum**  
max. 20W, E14  
230V  
∅135cm 44mm

CM 969.69  
W 969.71



## Superbes abat-jour en verre...



**Wolbi**  
max. 50W  
∅80 90mm  
600.11

☞ Dichroic ☞ Glass

**Vento**  
max. 50W  
∅95 80mm  
953.59

☞ Smoke glass ☞ Glass

**Twice**  
max. 50W  
∅70 100mm  
701.74

☞ Clear/Opaque ☞ Glass

**Vento**  
max. 50W  
∅95 80mm  
953.58

☞ Satin ☞ Glass

**Wolbi**  
max. 50W  
∅70 90mm  
600.55

☞ Opal ☞ Glass



**Quad**  
max. 50W  
∅80 75mm  
600.15

☞ White ☞ Glass

**Kegi**  
max. 50W  
∅80 110mm  
600.12

☞ White ☞ Glass

**Wolbi**  
max. 50W  
∅80 90mm  
600.07

☞ White ☞ Glass

**Zyli**  
max. 50W  
∅80 70mm  
600.04

☞ White ☞ Glass

## ...et abat-jour lègers en tissu



**Tessa**  
max. 50W  
∅152 255mm  
603.52

☞ Light grey ☞ Fabric

**Tessa**  
max. 50W  
∅152 255mm  
603.51

☞ Cream ☞ Fabric



**Tessa**  
max. 50W  
∅152 255mm  
603.50

☞ Caramel ☞ Fabric

**Tessa**  
max. 50W  
∅152 255mm  
603.49

☞ Dark brown ☞ Fabric



**DecoSystems Diffusor**  
max. 20W  
∅1,5 255mm  
954.93

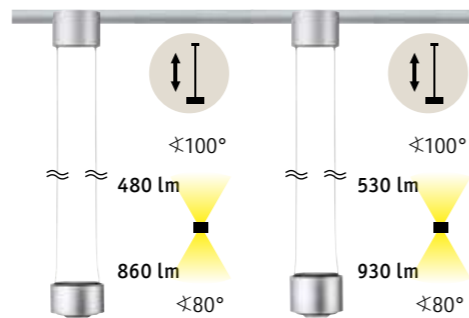
☞ Satin ☞ Plastic



## Suspension LED complète

LED incluse, l'Øclairage idéal de la table basse à la table à manger.

Les suspensions sont sØcables.



**Pendulum Aldan**  
incl. 1x8,5 / 1x4,5W  
860 + 480 lm,  
2.700K  
230V  
Ø85 mm Ø20-150cm  
98mm

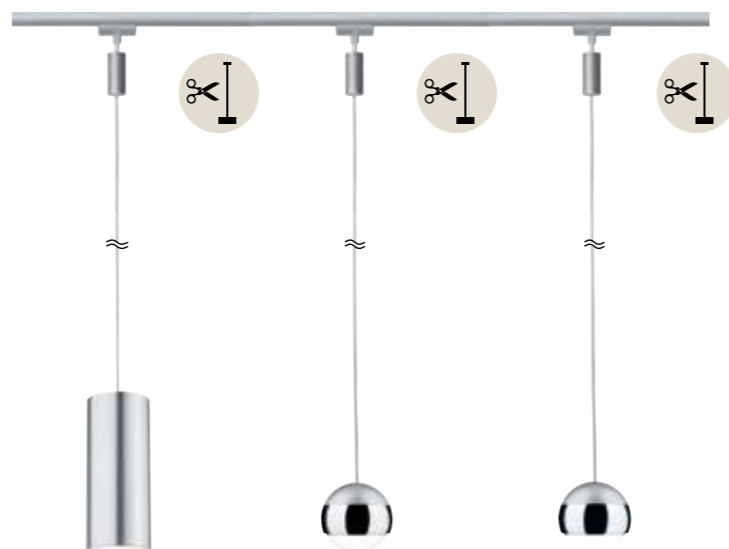
CM 955.20  
W 949.71  
B 949.72

**Pendulum Aldan**  
incl. 1x8,5 / 1x4,5W  
930 + 530 lm,  
4.000K  
230V  
Ø85 mm Ø20-150cm  
98mm

CM 968.11  
B 968.13



Diffuseur compatible inclus



**LED Pendulum Barrel**  
incl. 1x6W  
370 lm, 2.700K  
106°, 139 cd  
230V  
Ø135cm 85mm

CM 951.77

**Pendulum Capsule II**  
incl. 1x6W  
545 lm, 2.700K  
230V  
Ø130cm 87mm

CM 954.57  
W 954.58  
B 968.08

**Pendulum Capsule II**  
incl. 1x6,3W  
580 lm, 4.000K  
230V  
Ø130cm 87mm

CM 968.04  
B 968.06

## Luminaires en suspension

Sans ampoule, sØcable

Choisissez vous-mØme votre ampoule !



**Arido II**  
incl. 1x5W, GU10  
560lm, 2.700K  
230V  
Ø200mm Ø158cm  
110mm

CM 949.98

**Catalejo**  
max. 10W, GU10  
230V  
Ø383mm Ø160cm  
65mm

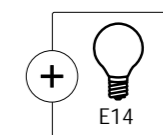
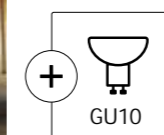
CM 969.58  
W 968.17

**Pendulum Sarrasani**  
max. 20W, E14  
230V  
Ø140cm 140mm

CM 969.75

**Pendulum Sarrasani**  
max. 20W, E14  
230V  
Ø140cm 140mm

CM 969.72  
W 969.73

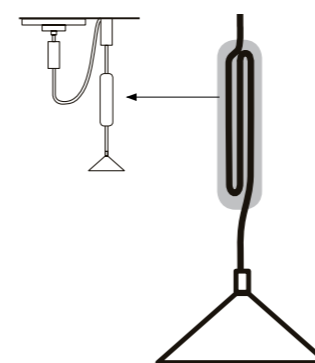


## Accessoires pour suspensions

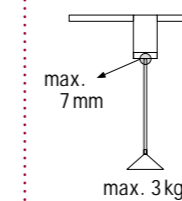


**Pendant Adapter**  
Ø135 26mm  
974.74

Adaptateur de suspension à raccourcir ou couper.  
Le câble de la suspension est enroulé dans l'adaptateur (max. 1 m)



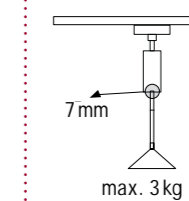
**Universal Pendant Adapter**  
230V  
Ø106 62mm  
CM 954.94  
W 954.95  
B 955.53



Pour intégrer des suspensions sans raccord U-Rail.



**Universal Pendant Adapter**  
230V  
Ø100 27mm  
CM 955.51  
W 955.52  
B 969.14



Pour intégrer des suspensions sans raccord U-Rail.




URail noir mat

Nombreux spots disponibles dans deux températures de couleur :  
 ● blanc chaud (2700 K/3000 K) ○ blanc neutre (4000K)

## Spots URail

Spots gradables avec LED int gr e fixe



<b>Spot Arena</b> incl. 1x14W 1.050lm, 2.700K � 82� 230V �191 �123 �78mm B 969.24	<b>Spot Arena</b> incl. 1x14W 1.100lm, 4.000K � 82� 230V �191 �123 �78mm B 969.42	<b>Spot Cube</b> incl. 1x8W 770lm, 2.700K � 65� 230V �165 �77 �47mm B 969.23	<b>Spot Cube</b> incl. 1x8W 770lm, 4.000K � 65� 230V �165 �77 �47mm B 969.41	<b>Spot Capsule II</b> incl. 1x6,3W 545lm, 2.700K � 30� 230V �210 �87 �80mm B 968.07	<b>Spot Capsule II</b> incl. 1x6,3W 580lm, 4.000K � 30� 230V �210 �87 �80mm B 968.05
---	---	--	--	--	--



<b>Spot Circle</b> incl. 1x5W 355lm, 2.700K � 90� 230V �147 �98 �50mm B 969.15	<b>Spot Circle</b> incl. 1x5W 425lm, 4.000K � 90� 230V �147 �98 �50mm B 969.39	<b>Spot Aldan</b> incl. 1x9W 820lm, 2.700K � 65� 230V �170 98mm B 969.27	<b>Spot Aldan</b> incl. 1x8W 770lm, 4.000K � 64� 230V �170 98 �60mm B 968.12	<b>Spot Sphere</b> incl. 1x7,4W 500lm, 2.700K � 72� 230V �183 �119,8 �32mm B 969.38	<b>Spot Sphere</b> incl. 1x7,4W 650lm, 4.000K � 72� 230V �183 �119,8 �32mm B 968.02
--	--	--	--	---	---

## Spots URail (non gradables)

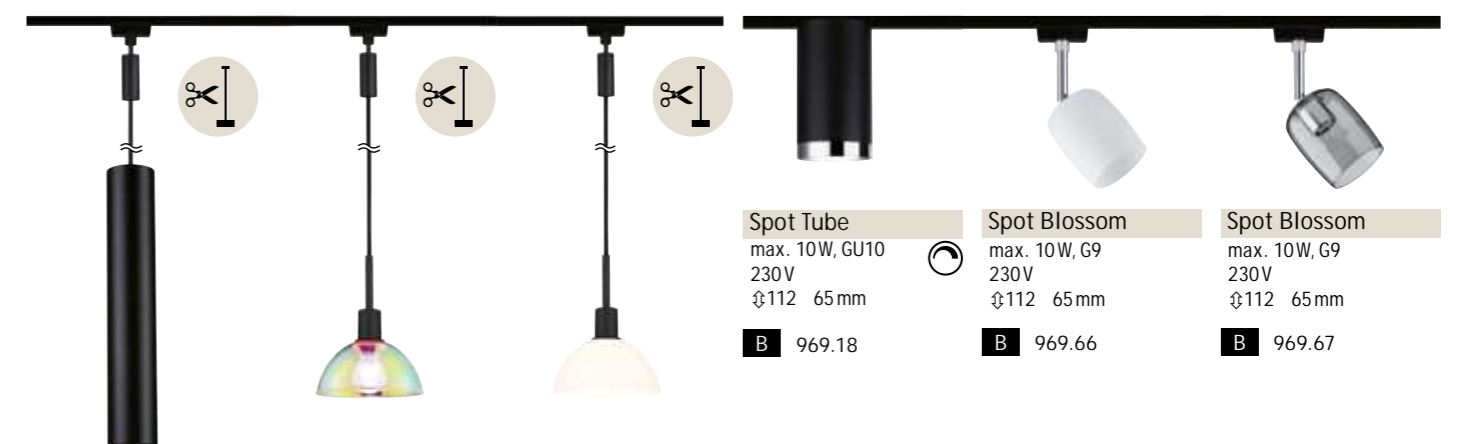
Avec LED int gr e fixe



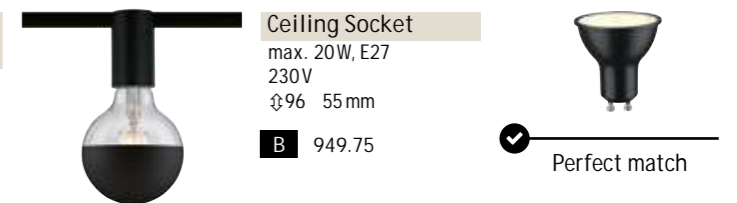
<b>Spot Tubo</b> incl. 1x4,5W 500lm, 3.000K 230V �186 �42 �105mm B 969.17	<b>Spot Tubo</b> incl. 1x4,5W 540lm, 4.000K 230V �196 �42 �105mm B 969.40	<b>Panel Loop</b> incl. 1x7W 812lm, 2.700K 230V �35 �380 �110mm B 969.20
--	--	---

## Spots URail sans ampoule

Choisissez vous-m me votre ampoule !



<b>Cataleyo</b> max. 10W, GU10 230V �383mm �160mm 65mm B 968.18	<b>Pendulum Sarrasani</b> max. 20W, E14 230V �140cm 140mm B 969.76	<b>Pendulum Sarrasani</b> max. 20W, E14 230V �140cm 140mm B 969.74	<b>Spot Tube</b> max. 10W, GU10 230V �112 65mm B 969.18	<b>Spot Blossom</b> max. 10W, G9 230V �112 65mm B 969.66	<b>Spot Blossom</b> max. 10W, G9 230V �112 65mm B 969.67
--	--	--	---	--	--



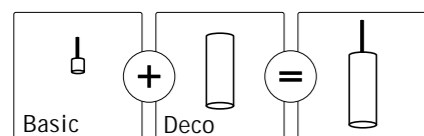
<b>Spot Cone</b> max. 10W, GU10 230V �180 85 �90mm B 969.25	<b>Spot Cover</b> max. 10W, GU10 230V �140 �58 �90mm B 969.26	<b>Spot Pure II</b> max. 10W, GU10 230V �151 �58 �66mm B 969.11
---	---	---





## Luminaires en suspension 2Easy

Il vous suffit de pourvoir la suspension Basic d'une ampoule et de choisir votre abat-jour préféré.

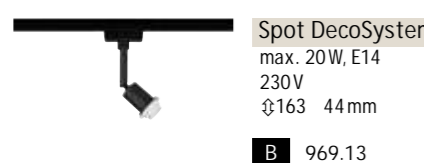
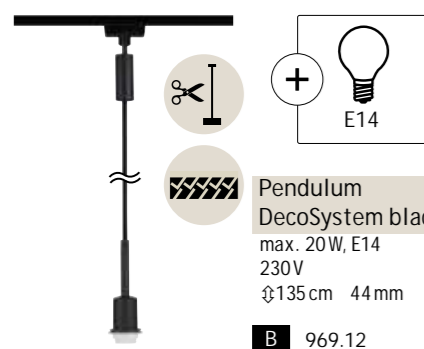
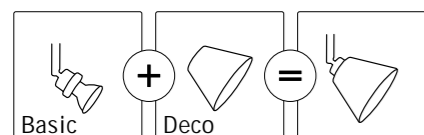


Vous trouverez votre abat-jour favori aux pages 8 et 9



## Spots/Suspensions LED DecoSystems

Choisissez l'abat-jour et l'ampoule assortis.

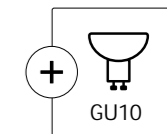


Vous trouverez votre abat-jour favori aux pages 10 et 11



## Kits Starter avec 3 spots inclus

C'est parti pour l'extension ! Alimentation électrique, 1 m de rail, connecteur et trois spots sans ampoule inclus

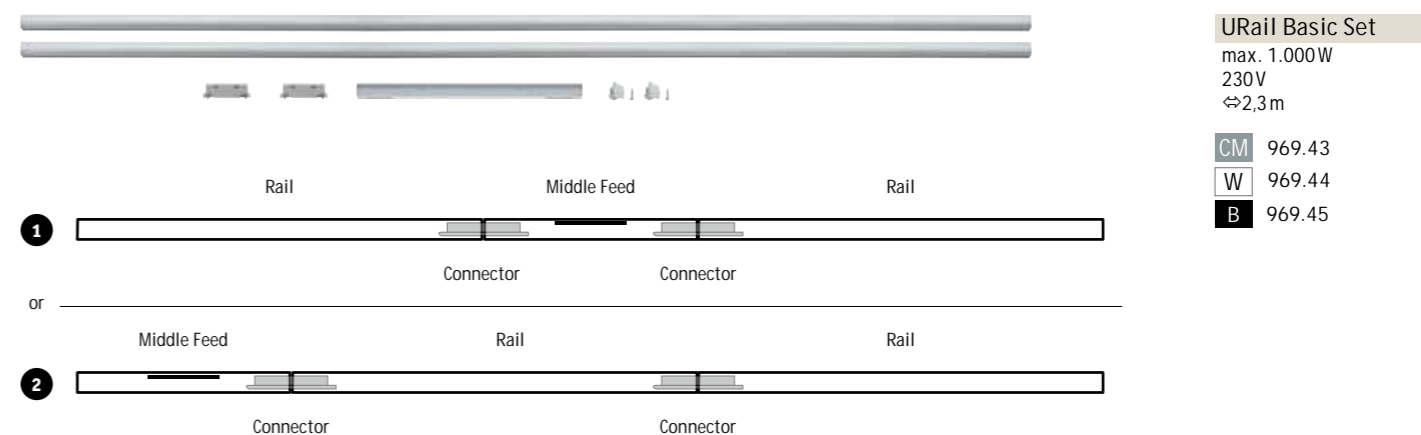



## Kits de démarrage

Compatibles avec tous les spots et suspensions. Alimentation électrique flexible, 3 rails de 1 m et deux connecteurs fournis



Compatibles avec tous les spots et suspensions. Alimentation en milieu de circuit, 2 rails de 1 m et deux connecteurs fournis





## Aide à la planification URail

La plus simple des méthodes pour créer votre propre système rails

Vous avez choisi vos luminaires ? Dans ce cas, profitez de cette aide à la planification. Vous pouvez inscrire les articles URail sélectionnés sur votre liste d'achats exhaustive en pages 22/23. Une grille est disponible en page 23 en guise de plan pour dessiner le tracé personnalisé de vos rails.

### Étape 1 : Sélectionner les rails

<b>1</b>		Track max. 1000W, 230V ∅18 ∅18mm	∅0,1m CM 950.86 W 954.98 B 969.02	∅0,5m CM 968.54 W 976.82 B 969.03	∅1m CM 968.33 W 976.83 B 969.04	∅2m CM 968.34 W 976.84 B 969.05			
<b>2</b>		Universal Endcap ∅18 ∅13 ∅21mm	CM 954.96 W 954.97 B 969.61	<b>3</b>		Safety Cover strip ∅10mm ∅0,68m W 951.26 B 954.15		Cover Connector-Inlay ∅10mm ∅0,7m B 955.54	
<b>4</b>		Suspension 105 mm ∅105 23mm	CM 975.99 W 976.88 B 969.94		Suspension 125/250 mm ∅125/250 18mm	951.49		Suspension Cable 2000 mm ∅2000 18mm	951.50

### Étape 2 : Choisir une alimentation en milieu de circuit, fin de circuit ou par câble...

L'alimentation est prévue pour une prise de courant 230V.

À partir de là, vous pouvez respectivement dériver vos rails dans une ou deux directions à l'aide d'une alimentation en fin ou en milieu de circuit.

<b>5</b>	<b>6</b>	<b>7</b>	
Middle/terminal feed max. 1.000W 230V ∅27 ∅205 ∅45mm	Terminal feed max. 1.000W 230V ∅18 ∅161 ∅18mm	Middle-Feed max. 1.000/1.000W 230V ∅18 ∅304 ∅18mm	Alimentation en milieu de circuit URail 3 / 4 / 5 fils, commutable séparément. Au format du rail en toute discrétion.
CM 968.85 W 968.86	CM 976.55 W 976.85 B 969.60	CM 977.65 W 977.66 B 969.21	

<b>6</b>		Middle/terminal feed max. 1.000W 230V CM 968.31 W 976.79 B 969.16	<b>9</b>		Middle/terminal feed max. 1.000W 230V CM 954.16 W 954.17 B 954.18
					Convient pour les systèmes rails suspendus

### ... et choisir les connecteurs

Avec ces éléments, vous reliez les rails à l'alimentation et entre eux.

<b>10</b>		Flex Connector II max. 1000W ∅18 ∅227 ∅18mm CM 953.25 W 953.26 B 969.10	<b>12</b>		L-Connector ∅18 ∅62 ∅62mm CM 976.48 W 976.49 B 969.06	<b>15</b>		Power isolating link ∅18 ∅70 ∅18mm 951.40
<b>11</b>		Line Connector ∅15 ∅70 ∅11mm 951.36	<b>13</b>		T-Connector ∅18 ∅104 ∅62mm CM 976.56 W 976.86 B 969.07	<b>16</b>		Angle Connector ∅18 ∅157 ∅36mm CM 969.64 W 969.65 B 969.09
	<b>14</b>		X-Connector ∅18 ∅104 ∅104mm CM 976.57 W 976.87 B 969.08					

### Connecteurs LED ØclairØs

Gradables, LED fixe intØgrØe

LED End Cap incl. 1x5,8W 501lm, 2.700K ∠ 80° 230V ∅27 ∅141 ∅57mm	LED Line Connector incl. 1x5,8W 501lm, 2.700K ∠ 80° 230V ∅27 ∅189 ∅57mm	LED L-Connector incl. 1x5,8W 501lm, 2.700K ∠ 80° 230V ∅27 ∅141 ∅141mm	
CM 954.79 W 954.80 B 969.95	CM 954.77 W 954.78 B 969.96	CM 954.85 W 954.86 B 969.97	



18



**Zigbee Rail-Switch**  
max. 400W  
230V  
⌀35 ⇄155 ⌀56mm

Pour commuter les sections de rails suivantes et varier leur intensité dans les systèmes Smart Home. Le commutateur de rail se monte entre deux rails ou entre l'alimentation et le rail.

CM 500.50  
W 500.51  
B 968.15

19



**Zigbee Spot Adapter**  
max. 50W  
230V  
⌀50 ⇄166 ⌀20mm

Pour piloter et varier l'intensité des spots ou groupes de spots de manière individuelle. L'adaptateur se monte entre le rail et le spot.

CM 968.93  
W 955.23  
B 955.24

20



**Zigbee Remote Control**  
⌀18 ⇄55 ⌀138mm  
500.67

Pour contrôler des ampoules et adaptateurs intelligents, individuellement ou par groupe.

## Commande intelligente



17

230V



**Zigbee Middle/End feed**  
max. 300W  
230V  
⌀48 ⇄227 ⌀196mm

CM 501.20  
W 501.21  
B 968.19

Pour commuter les sections de rails suivantes et varier leur intensité dans les systèmes Smart Home. Le commutateur de rail se monte entre deux rails ou entre l'alimentation et le rail.



smart



## Compatible avec

- Amazon Echo Smart Speaker avec interface Zigbee
- Philips Hue Bridge 2 (à l'exception de : Hue Entertainment et Apple HomeKit)
- Télécommande Paulmann Gent 500.67

Comande vocale et appli de commande grâce à la passerelle Zigbee 3.0

Comande directe



Pour en savoir plus :

[www.paulmann.com/zb](http://www.paulmann.com/zb)

## Étape 3 : Choisir les spots, panneaux et suspensions

Vous avez maintenant uniquement besoin de vos spots, panneaux et suspensions préférés parmi ceux figurant à la page précédente.

☐ = 4 - 16

Terminé !



## En option : Spot Single Base

Adaptateur pour tous les spots URail

- Permet l'installation de spots et suspensions URail sans autre système rails
- S'installe directement sur la source de courant
- Superbe complément dans les pièces dotées de systèmes rails par l'ajout de luminaires du même style



**Single Spot-Base**  
max. 50W  
230V  
⌀35,5 100mm

CM 968.20  
W 968.21  
B 968.22

# Votre liste d'achat personnelle

1	Track 0,1 m	Track 0,5 m	Track 1,0 m	Track 2,0 m
CM	950.86	968.54	968.33	968.34
W	954.98	976.82	976.83	976.84
B	969.02	969.03	969.04	969.05

2	Universal Endcap
CM	954.96
W	954.97
B	969.61

3	Safety Cover strip
W	951.26
B	954.15

Cover Connector-Inlay	
B	955.54

4	Suspension 105 mm
CM	975.99
W	976.88
B	969.94

Suspension 125/250 mm	
	951.49

Suspension Cable 2 m	
	951.50

5	Middle/terminal feed
CM	968.85
W	968.86

6	Terminal feed
CM	976.55
W	976.85
B	969.60

7	Middle-Feed
CM	977.65
W	977.66
B	969.21

8	Middle/terminal feed
CM	968.31
W	976.79
B	969.16

9	Middle/terminal feed
CM	954.16
W	954.17
B	954.18

10	Flex Connector II
CM	953.25
W	953.26
B	969.10

11	Line Connector
	951.36

12	L-Connector
CM	976.48
W	976.49
B	969.06

13	T-Connector
CM	976.56
W	976.86
B	969.07

14	X-Connector
CM	976.57
W	976.87
B	969.08

15	Power isolating link
	951.40

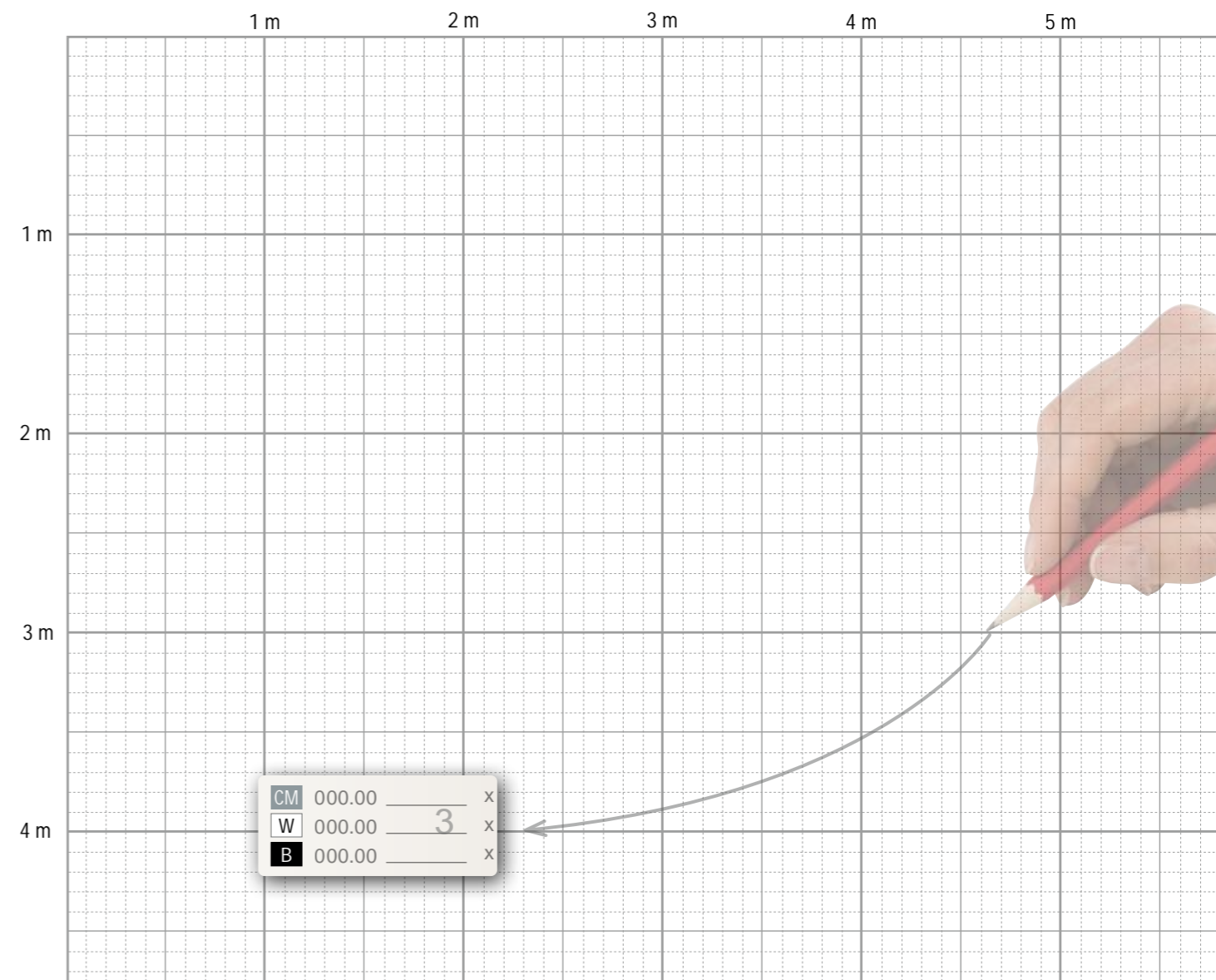
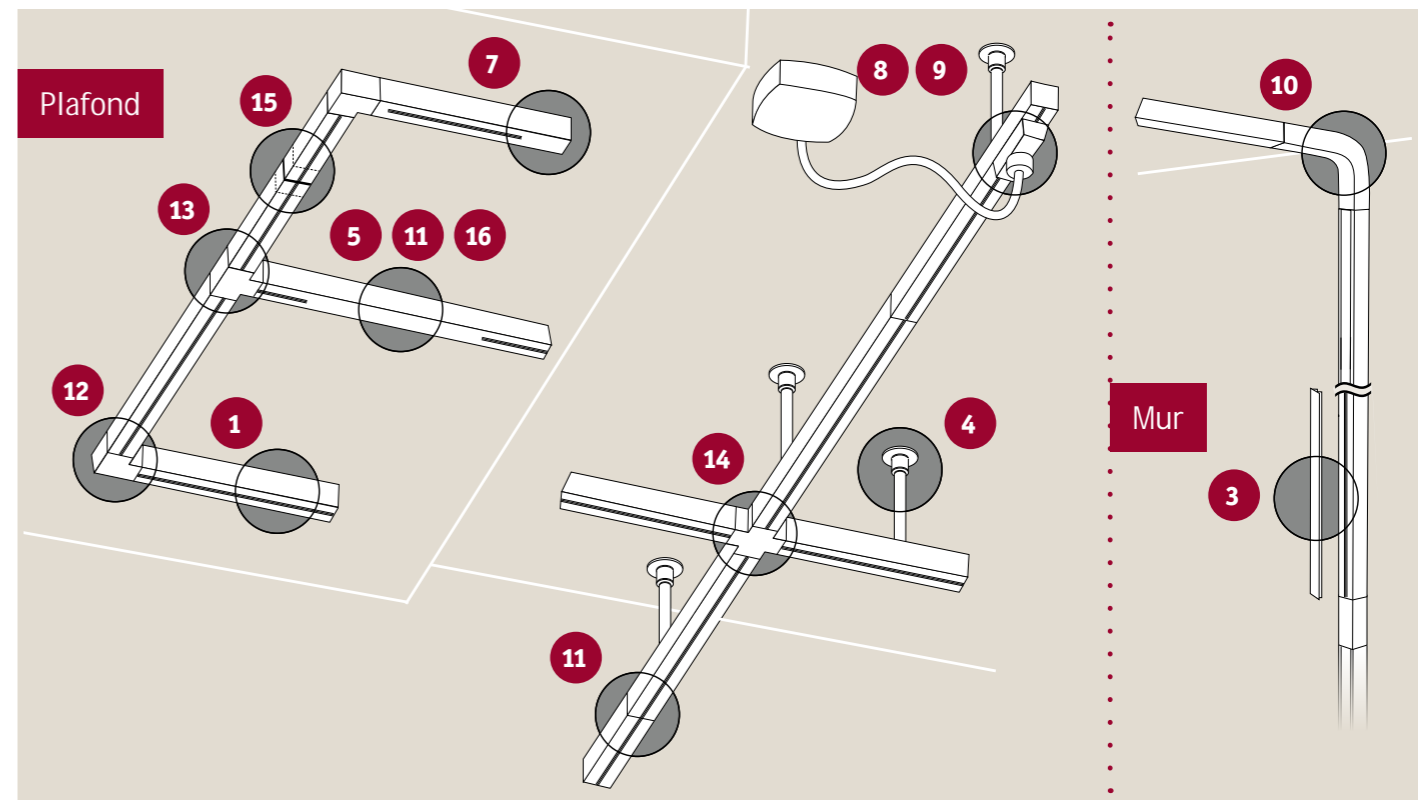
16	Angle Connector
CM	969.64
W	969.65
B	969.09

17	Zigbee Middle/End feed
CM	501.20
W	501.21
B	968.19

18	Zigbee Rail-Switch
CM	500.50
W	500.51

19	Zigbee Spot Adapter
CM	968.93
W	955.23
B	955.24

20	Zigbee Remote Control
	500.67



## URail

Répartissez les projecteurs et suspensions LED partout chez vous

Éclairez votre intérieur de multiples façons depuis une seule alimentation électrique. Vous pouvez créer une atmosphère toute particulière dans diverses zones d'une pièce sans rien céder à l'harmonie de l'ensemble. En tout, jusqu'à 40 mètres de rails et 1000 watts peuvent être reliés. URail étant un système Haute tension 230 V, il ne nécessite pas de transfo et se raccorde directement au réseau électrique.

Vous pouvez déplacer facilement les projecteurs et suspensions sur les rails – ce qui est par exemple idéal pour éclairer de grandes tablées. Grâce à des accessoires intelligents, vous pouvez grader votre système sans variateur mural. L'intégration aux systèmes Smart Home se fait de la même façon.


Selon la hauteur du plafond, vous pouvez choisir entre deux types de pose : les rails peuvent être directement posés au plafond ou sur des entretoises.

5 Jahre Year Ans  
Jaar Años Annos  
**Garantie**



## LE MONDE DE LUMIÈRE

*d'Anita et Jens*



Rendez-nous visite **You Tube!**

Dans le monde de lumière Paulmann, nous vous montrerons par de petites vidéos comment concevoir votre éclairage intérieur.

[www.youtube.com/PaulmannLumiere](http://www.youtube.com/PaulmannLumiere)