

## Notice 1723/801 Urmet



**Kit étanchéité pour plaque Milkra2**

**Urmet - 1 bouton**


Réf 1723/801

**67.60€<sup>TTC\*</sup>**

Voir le produit :

<https://www.domomat.com/112039-kit-etancheite-pour-plaque-milkra2-urmet-1-bouton-urmet-1723-801.html>

*Le produit Kit étanchéité pour plaque Milkra2 Urmet - 1 bouton  
est en vente chez Domomat !*



## KIT D'ÉTANCHÉITÉ POUR PLAQUE DE RUE MIKRA 1BP ou 2BP (Réf. 1723/801 et 1723/802)

### DESCRIPTION DU PRODUIT

Les façades 1723/801 et 1723/802 sont des pièces détachées destinées à la maintenance des platines de rue MIKRA2 1723/11 et 1723/12. Elles servent à renforcer ou corriger l'étanchéité des platines.


La procédure de pose est identique pour les façades 1 boutons et 2 boutons d'appel.

### DESCRIPTION DES COMPOSANTS

1. Façade métallique pour plaque de rue MIKRA (1 bouton ou 2 boutons d'appel selon le modèle installé).

2. Mousse arrière d'étanchéité.

3. Bloc étanche pour le passage des câbles.



### MODALITÉS D'INSTALLATION


1. Ôtez la façade de la plaque de rue existante.

*Important : Veillez à mettre de côté la vis de fermeture façade.*

2. Si la mousse arrière de la façade existante est abîmée, détachez-la et poursuivez les étapes suivantes dans l'ordre. Sinon, vous pouvez la garder en place et passer directement à l'étape 5.




3. Obturez l'orifice de passage de câble à l'aide du bloc d'étanchéité fourni dans le kit.



*Insertion dans l'orifice de passage de câbles (vue à l'avant)*

*Vue à l'arrière de la platine de rue*

4. Retirez le film de protection et collez la nouvelle mousse d'étanchéité à l'arrière de la platine de rue. Commencez l'application d'un côté puis déroulez le reste de la mousse en évitant les plis.



5. Refermez la plaque de rue à l'aide de la nouvelle façade métallique. Remettez la vis de fermeture en place.



Ligne Assistance Technique Urmét

**0 825 890 830** Service 0,15 € / min  
+ prix appel

**urmet**  
FRANCE

**URMET FRANCE - SIÈGE SOCIAL**  
ZAC Paris Nord 2 - 94, rue de la Belle Étoile  
95700 Roissy-en-France  
Tél : 01 55 85 84 00  
info@urmet.fr - www.urmet.fr

**AGENCE D'IVRY**  
Zone Capston  
47 bis rue Ernest Renan - Bât. J 9  
94200 Ivry-sur-Seine  
Tél : 01 49 60 55 30