

P

Paulmann

Systeme rail URail 230 V

De la lumière où vous en avez besoin





URail : Vos idées, votre lumière, votre système

Le système rails monophasé pour un agencement lumineux flexible dans tous les séjours


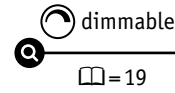
Grâce à URail, vous disposez d'une flexibilité totale en matière d'agencement lumineux et vous apportez la lumière partout où vous en avez besoin : luminaires en suspension modernes surplombant la table à manger, spots flexibles pour un éclairage ciblé des étagères, tableaux et postes de travail ou panneaux pour un éclairage d'intérieur uniforme avec une lumière blanc chaud ou blanc neutre.

Que ce soit en chrome mat stylé, en blanc de sécurité intemporel ou dans un style noir, avec plus de 100 projecteurs, suspensions et accessoires intelligents, l'URail vous permet d'agencer l'éclairage comme vous le souhaitez sur 40 mètres en utilisant une alimentation en milieu de circuit. Le système rails URail peut être installé directement sur une prise, et ce sans transfo !



Spots URail

Spots gradables avec LED intégrée fixe



Spot Dipper

incl. 2x8W
2x652 lm, 2.700 K
∠ 83°
∅170 ⇄375 ⇄26 mm

CM 95469

Spot Sabik

incl. 1x9 / 1x4W
800 + 390 lm, 2.700 K
∅225 ∅117 ⇄62 mm

CM 94979

Spot Cube

incl. 1x8W
770 lm, 2.700 K
∠ 65°
∅165 ⇄77 ⇄47 mm

B 96923

CM 95510

Spot Arena

incl. 1x15W
1.180 lm, 2.700 K
∠ 84°
∅191 ⇄123 ⇄78 mm

B 96924

CM 95446

SW 94899

incl. 1x15,5W
1.550 lm, 4.000 K
∠ 82°
∅181 ⇄123 ⇄78 mm

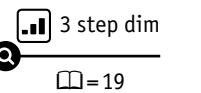
B 96942

CM 96814

SW 94900

Spots URail

Variation de l'intensité des spots sur trois niveaux grâce à l'interrupteur avec LED fixe intégrée



Spot Circle 3Step-Dim

incl. 1x5W
355 lm, 3.000 K
∠ 90°
∅147 ⇄98 ⇄50 mm

B 95589

CM 95587

incl. 1x5W
380 lm, 4.000 K
∠ 90°
∅147 ⇄98 ⇄50 mm

B 95595

CM 95593

Spot Tubo 3Step-Dim

incl. 1x5W
330 lm, 3.000 K
∅196 ⇄42 ⇄105 mm

B 95592

CM 95590


SW 94889

incl. 1x5W
380 lm, 4.000 K
∅196 ⇄42 ⇄105 mm

B 95598

CM 95596

SW 94890



Spot Aldan

incl. 1x9W
820 lm, 2.700 K
∠ 65°
∅170 ∅98 mm

B 96927

CM 95519

SW 94897

incl. 1x8W
770 lm, 4.000 K
∠ 64°
∅170 ∅98 mm

B 96812

CM 96810

SW 94898

Spot Capsule II

incl. 1x6W
420 lm, 2.700 K
∠ 30°
∅210 ⇄80 ⇄80 mm

B 96807

CM 95455

incl. 1x6,3W
580 lm, 4.000 K
∠ 30°
∅210 ⇄80 ⇄80 mm

B 96805

CM 96803

Spot Circle

incl. 1x5W
425 lm, 3.000 K
∠ 90°
∅147 ⇄98 ⇄50 mm

B 96915

CM 96799

SW 94891

incl. 1x5W
425 lm, 4.000 K
∠ 90°
∅147 ⇄98 ⇄50 mm

B 96939

SW 94892



Spot Circle

incl. 1x5W
308 lm, 2.700 K
∠ 90°
∅147 ⇄98 ⇄50 mm

CM 95271

Spot Tubo

incl. 1x5W
415 lm, 3.000 K
∅196 ⇄42 ⇄105 mm

B 96917

CM 95506

incl. 1x4,5W
500 lm, 4.000 K
∅196 ⇄42 ⇄105 mm

B 96940

CM 96800



Spot Sphere

incl. 1x7,4W
500 lm, 2.700 K
∠ 72°
∅183 ⇄119,8 ⇄32 mm

B 96938

CM 96936

incl. 1x7,4W
650 lm, 4.000 K
∠ 72°
∅183 ⇄119,8 ⇄32 mm

B 96802

CM 96801

Spot Pane

incl. 1x7,4W
650 lm, 3.000 K
∠ 45°
∅197 ⇄86 mm

SW 94893

incl. 1x7,4W
680 lm, 4.000 K
∠ 45°
∅197 ⇄86 mm

SW 94894



Spot Circle WhiteSwitch

370 lm,
3.000-4.000 K, ∠ 90°
∅147 ⇄98 ⇄50 mm

B 96545

CM 96543

Spot Aldan WhiteSwitch

incl. 1x8W, 500 lm,
2.700-6.500 K, ∠ 65°
∅179 ⇄82 ⇄99 mm

B 96771

CM 96769

SW 96770



Spots URail sans ampoule

Choisissez vous-même votre ampoule !



Spot Cone

max. 10W, GU10
 ⌀180 ø85 ⌀90 mm

B 96925
CM 97613
SW 94884

Spot Pipe

max. 10W, GU10
 ⌀150 ø65 ⌀100 mm

CM 97612
SW 95363

Spot Pure I

max. 10W, GU10
 ⌀110 ⌀58 ⌀66 mm

CM 95329
SW 95330

Spot Pure II

max. 10W, GU10
 ⌀100 ⌀50 ⌀35 mm

B 96911
CM 95331

Spot Cover

max. 10W, GU10
 ⌀140 ⌀58 ⌀90 mm

B 96926
CM 95335
SW 94880

Spot Tube

max. 10W, GU10
 ⌀113 ø65 mm

B 96918
CM 96962
SW 94883



Spot Luxe

max. 10W, GU10
 ⌀163 ⌀90 ⌀65 mm

B 95633
CM 95631
SW 95632

Spot Salt

max. 10W, GU10
 ⌀113 ⌀45 ⌀35 mm

B 95636
CM 95634
SW 95635

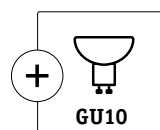
Spot Runa

max. 10W, GU10
 ⌀133 ⌀60 ⌀35 mm

B 95621
CM 95619
SW 95620



Perfect match



Spot Blossom

max. 10W, G9
 ⌀128 ⌀74 ⌀115 mm

B 96966
CM 95337
SW 94881

Spot Blossom

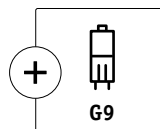
max. 10W, G9
 ⌀128 ⌀74 ⌀115 mm

CM 95338

Spot Blossom

max. 10W, G9
 ⌀128 ⌀74 ⌀115 mm

B 96967
CM 95339



Perfect match



Panneau LED (non gradable)

Éclairage étendu – pour un éclairage de base particulièrement uniforme

Les panneaux LED URail intelligents offrent une lumière étendue et non éblouissante, ils sont donc très tendance. Ils peuvent être posés au mur ou au plafond, et sont comparables à une petite fenêtre, en assurant un éclairage de base.



Panel Loop

incl. 1x7W
 812lm, 2.700K
 ⌀35 ⌀380 ⌀110 mm

B 96920
CM 95319

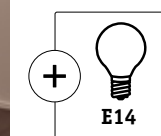


Plafonniers

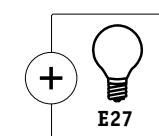
Choisissez vous-même votre ampoule !



Ceiling Globe Small
 max. 10W, E14
 ⌀320 ø200 mm
CM 97602



Ceiling Socket
 max. 20W, E27
 ⌀96 ø55 mm
B 94975
CM 94973



Perfect match

Avec LED intégrée fixe – gradable



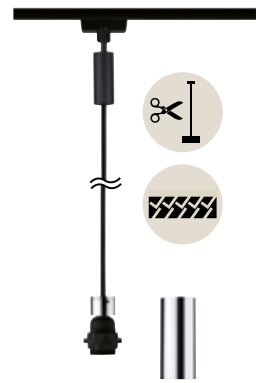
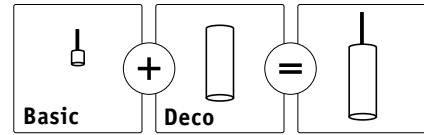
Topa
 incl. 1x5,2W
 400lm, 2.700K
 ⌀73 ø80 ⌀80 mm
95502

Topa
 incl. 1x4,9W
 440lm, 4.000K
 ⌀73 ø80 ⌀80 mm
96809

dimmable
 □ = 19

Luminaires en suspension 2Easy


Il vous suffit de pourvoir la suspension Basic d'une ampoule E27 et de choisir votre abat-jour préféré.



2Easy Basic Pendulum

max. 20W, E27
 ∅150 cm

- B** 96919
- CM** 95436
- SW** 94887



Abat-jour en tissu haute qualité...

en bois naturel...



Valerio

∅180 ∅100 mm
95608
 ∫ Grey
 ⊞ Fabric



95609

∫ Anthracite
 ⊞ Fabric



Verona

∅200 ∅250 ∅130 mm
95610
 ∫ Grey
 ⊞ Fabric



Vitus

∅300 ∅110 mm
95613
 ∫ Oak ⊞ Wood

en métal élégant...



Pom

∅240 ∅350 mm
95438
 ∫ Matt white
 ⊞ Metal



Pirm

∅230 ∅280 mm
95440
 ∫ Grey matt
 ⊞ Metal



Pien

∅230 ∅250 mm
95442
 ∫ Beige matt
 ⊞ Metal



Tallis

∅170 ∅160 mm
95611
 ∫ White matt
 ⊞ Metal



95612

∫ Black matt
 ⊞ Metal



Biraha

∅290 ∅120 mm
95614
 ∫ Anthracite
 ⊞ Metal

ou en verre original.



Vento

∅280 ∅170 mm
95351
 ∫ Clear ⊞ Glass



Vento

∅280 ∅170 mm
95354
 ∫ Opal ⊞ Glass



Drio

∅280 ∅152 mm
95352
 ∫ Smoke glass
 ⊞ Glass



Neila

∅124 ∅230 mm
95605
 ∫ Smoke glass
 ⊞ Glass



Raja

∅210 ∅100 mm
95606
 ∫ Opal glass
 ⊞ Glass



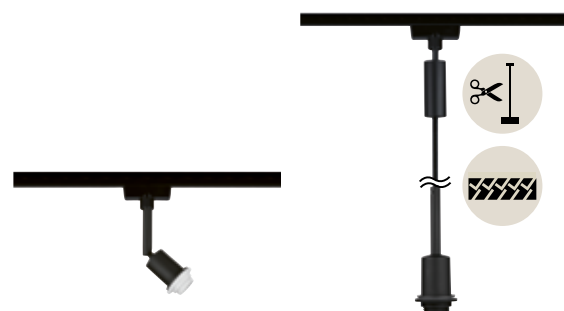
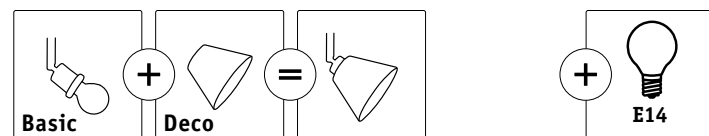
95607

∫ Smoke glass
 ⊞ Glass



Spots LED DecoSystems/ Luminaire en suspension

Il vous suffit d'équiper le spot d'une ampoule E14 et de choisir l'abat-jour qui vous convient.




Basic-Spot
max. 20W, E14
∅163 ∅44mm
B 96913
CM 96968
SW 94882

Basic-Pendulum
max. 20W, E14
∅135 cm ∅44mm
B 96912
CM 96969
SW 94886



Superbes abat-jours en verre...



Wolbi
max. 50W
∅80 ∅90 mm
60011
Dichroic Glass

Vento
max. 50W
∅95 ∅80 mm
95359
Smoke glass
Glass

Wolbi
max. 50W
∅80 ∅90 mm
60007
White Glass

Vento
max. 50W
∅95 ∅80 mm
95358
Satin Glass

Wolbi
max. 50W
∅70 ∅90 mm
60055
Opal Glass

... et abat-jours en métal



Alvaro
∅170 ∅144 mm
95602
Chrome/White
Metal

95603
White/Gold
Metal

95604
Black/Gold
Metal

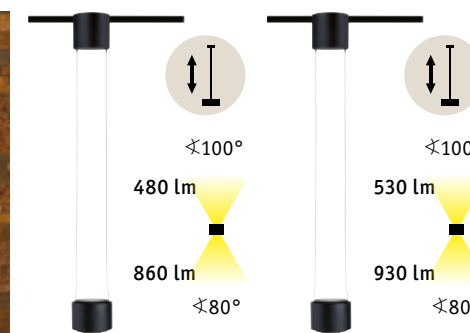


Suspension LED complète

LED incluse, l'éclairage idéal de la table basse à la table à manger.

Les suspensions sont sécables.

dimmable
□ = 19



Pendulum Aldan
incl. 1×8,5 / 1×4,5W
860 + 480 lm,
● 2.700 K
∅85 mm ∅20-150 cm
∅98 mm
B 94972
CM 95520
SW 94903

Pendulum Aldan
incl. 1×8,5 / 1×4,5W
930 + 530 lm,
○ 4.000 K
∅85 mm ∅20-150 cm
∅98 mm
B 96813
CM 96811
SW 94904



Diffuseur compatible inclus



Pendulum Barrel
incl. 1×6W
370 lm, ● 2.700 K
∠ 106°, 139 cd
230V
∅135 cm ∅85 mm
CM 95177

Pendulum Capsule II
incl. 1×6W
545 lm, ● 2.700 K
∅130 cm ∅87 mm
B 96808
CM 95457

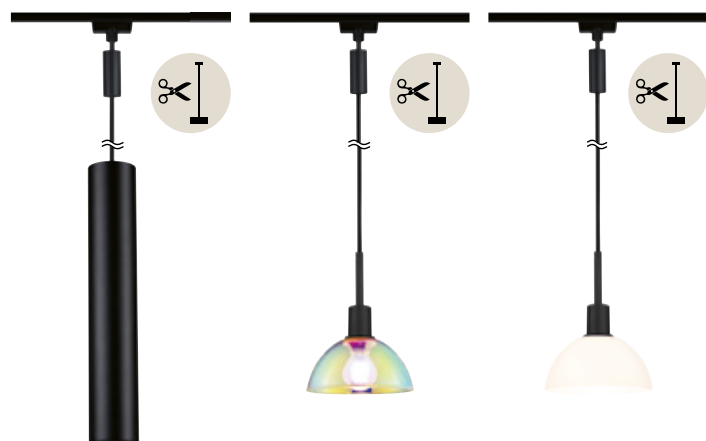
incl. 1×6,3W
580 lm, ○ 4.000 K
∅130 cm ∅87 mm
B 96806
CM 96804

Pendulum Arido II
incl. 1×5W
560 lm, ● 2.700 K
∅200 mm ∅158 cm ∅110 mm
CM 94998

Luminaire en suspension

Sans ampoule, sécable

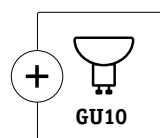
Choisissez vous-même votre ampoule !



Pendulum Catalejo

max. 10W, GU10
 ↑383 mm ↑160 cm
 ø65 mm

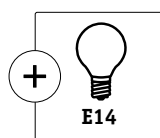
B 96818
CM 96958
SW 94888



Pendulum Sarrasani

max. 20W, E14
 ↑140 cm ø140 mm


B 96976
CM 96975



Pendulum Sarrasani

max. 20W, E14
 ↑140 cm ø140 mm

B 96974
CM 96972
SW 94885



Pendulum Runa

max. 10W, GU10
 ↑118 cm ø35 mm

B 95624
CM 95622
SW 95623



Pendulum Cover

max. 10W, GU10
 ↑122 cm ø65 mm

B 95627
CM 95625
SW 95626

Pendulum Cone

max. 10W, GU10
 ↑121 cm ø84 mm

B 95630
CM 95628
SW 95629

Accessoires pour suspensions

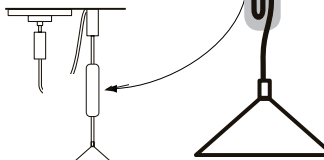


Cable Cover

↑135 ø26 mm

B 95657
CM 97474
SW 95656

Adaptateur de suspension à raccourcir ou couper. Le câble de la suspension est enroulé dans l'adaptateur (max. 1 m)

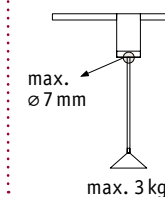


Universal Pendant Adapter

↑106 ø62 mm

B 95553
CM 95494

Pour intégrer des suspensions sans raccord URail.

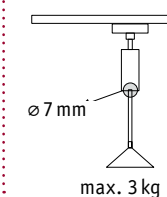


Universal Pendant Adapter

↑100 ø27 mm

B 96914
CM 95551
SW 95655

Pour intégrer des suspensions sans raccord URail.



Spot Single Base

Adaptateur pour tous les spots URail

- Permet l'installation de spots et suspensions URail sans autre système rails
- S'installe directement sur la source de courant
- Superbe complément dans les pièces dotées de systèmes rails par l'ajout de luminaires du même style



Single Sport-Base

max. 50W
 230V
 ↑35,5 ø100 mm

B 96822
CM 96820

Kit de démarrage avec 3 spots inclus

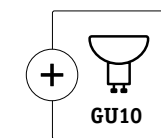
C'est parti pour l'extension ! Alimentation électrique, 1 m de rail, connecteur et trois spots sans ampoule inclus



Starter Set Cover


max. 3x10W, GU10
 ⇔1,2 m

CM 95462



Kit de démarrage

Compatibles avec tous les spots et suspensions. Alimentation électrique flexible, 3 rails de 1 m et deux connecteurs fournis



Basicsystem

max. 1.000 W
 ⇔3,1 m

CM 95016

Éclairage sur rail au mur

Le système rails URail n'est pas dédié au plafond, mais à un montage mural !

Cette solution innovante offre un éclairage de pièce idéal dans un design minimaliste. L'alimentation URail à commutateur permet d'alimenter en électricité les installations murales via des prises de courant. Vous pouvez monter le système au mur horizontalement ou verticalement. Veuillez noter que ce type d'installation murale ne convient pas aux spots conçus exclusivement pour un montage au plafond.



Line Connector
non inclus



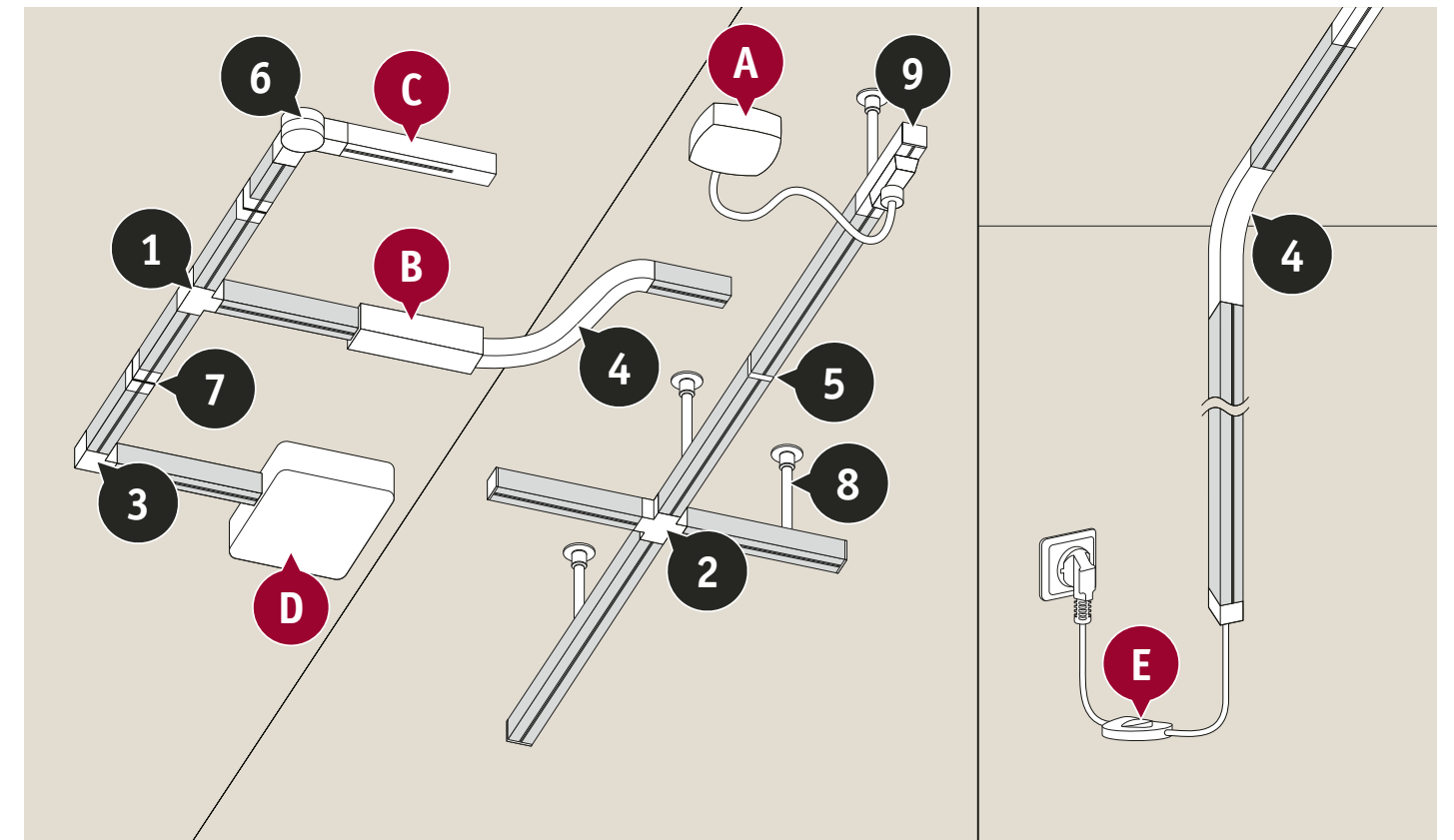
Cable Feed

max. 1000W
∅18 ∅18 mm ∅2 m

B 95660
CM 95658
SW 95659



Configurez votre propre système rail URail



Alimentations
électriques*

A à **E**

*Pour l'utilisation d'une alimentation électrique, des Line Connector supplémentaires sont nécessaires.

Rails

● 0,1 m à 2 m

Disponible en : Chrome mat,
blanc de sécurité et noir mat

Connecteur

① à ⑦

Accessoires

⑧ à ⑨

Ampoules GU10

Trouvez l'ampoule qui correspond au spot que vous avez choisi dans le système de couleur correspondant



Réflecteur LED GU10

460 lm, 2.700 K
∅54 ∅51 mm

B 29148
CM 28753
SW 28752



460 lm, 4.000 K
∅54 ∅51 mm

B 28754
CM 28756
SW 28755



Réflecteur LED GU10 High Power

750 lm, 2.700 K
∅54 ∅51 mm

B 29166
CM 29168
SW 29170



750 lm, 4.000 K
∅54 ∅51 mm

B 29167
CM 29169
SW 29171

Aide à la planification URail

La méthode pour créer votre propre système rails

Sélectionner les spots et les suspensions

☐ = 4-12

Vous avez besoin de vos spots, panneaux et suspensions préférés parmi ceux figurant à la page précédente.

Sélectionner les rails

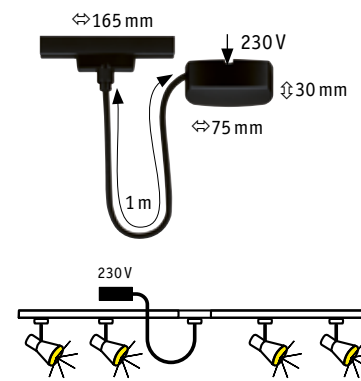
Track	⇔ 0,1 m	⇔ 0,5 m	⇔ 1 m	⇔ 1,5 m	⇔ 2 m
max. 1000 W, 230 V ⇔18 ⇔18 mm	B 96902 CM 95086 SW 95637	B 96903 CM 96854 SW 95638	B 96904 CM 96833 SW 95639	B 95666 CM 95665 SW 95640	B 96905 CM 96834 SW 95641

Sélectionner l'alimentation...

L'alimentation est prévue pour une prise de courant 230 V.

À partir de là, vous pouvez poser vos rails dans une direction avec l'End feed, ou dans deux directions avec le Middle feed.

A Alimentation en milieu/fin de circuit avec câble

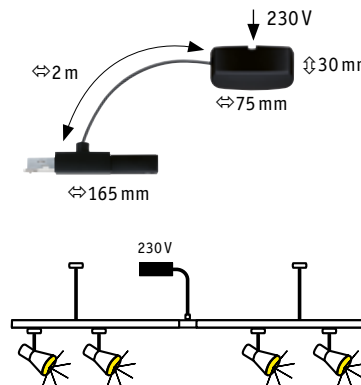


Middle/End feed
max. 1.000 W
B 96916
CM 96831
SW 95644

Line Connector
non inclus

fourni
avec
2x

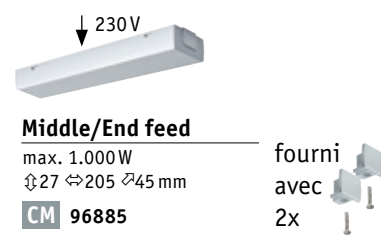
A Alimentation en milieu/fin de circuit avec câble



Middle/End feed
max. 1.000 W
B 95418
CM 95416
SW 95645

fourni
avec
2x


B Alimentation en milieu/fin de circuit



Middle/End feed
max. 1.000 W
⇔18 ⇔161 ⇔18 mm
B 96960
CM 97655
SW 95642

fourni
avec
2x

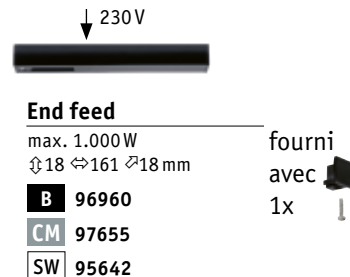
B Alimentation en milieu de circuit



3/4/5 fils, commutable séparément. Au format du rail en toute discrétion.

Middle feed
max. 1.000/1.000 W
⇔18 ⇔304 ⇔18 mm
B 96921
CM 97765
SW 95643

C Alimentation en fin de circuit



End feed
max. 1.000 W
⇔18 ⇔161 ⇔18 mm
B 96960
CM 97655
SW 95642


fourni
avec
1x

D Alimentation en fin de circuit Zigbee



Middle/End feed Zigbee
max. 300 W
⇔48 ⇔227 ⇔196 mm
B 96819
CM 50120

E Alimentation par câble avec interrupteur



Line Connector non inclus

Cable Feed
max. 1000 W
⇔18 ⇔18 mm ⇔2 m
B 95660
CM 95658
SW 95659

fourni
avec
1x

Convient pour les systèmes rails suspendus

... et choisir les connecteurs

Avec ces éléments, vous reliez les rails à l'alimentation et entre eux.

<p>1</p> <p>T-Connector ⇔18 ⇔104 ⇔62 mm B 96907 CM 97656 SW 95647</p>	<p>3</p> <p>L-Connector ⇔18 ⇔62 ⇔62 mm B 96906 CM 97648 SW 95646</p>	<p>6</p> <p>Angle Connector ⇔18 ⇔157 ⇔36 mm B 96909 CM 96964 SW 95649</p>
<p>2</p> <p>X-Connector ⇔18 ⇔104 ⇔104 mm B 96908 CM 97657 SW 95648</p>	<p>4</p> <p>Flex Connector II max. 1000 W ⇔18 ⇔227 ⇔18 mm B 96910 CM 95325 SW 95650</p>	<p>(mm)</p> <p>Power isolating link ⇔18 ⇔70 ⇔18 mm B 95652 CM 95140 SW 95651</p>
<p>5</p> <p>Line Connector ⇔15 ⇔70 ⇔11 mm B 95136</p>		

Ajouter des accessoires adaptés

<p>9</p> <p>Universal Endcap ⇔18 ⇔13 ⇔21 mm B 96961 CM 95496 SW 95653</p>	<p>Safety Cover strip ⇔10 mm ⇔0,68 m W 95126 B 95415</p>	<p>Cover Connector-Inlay ⇔10 mm ⇔0,7 m B 95554 SA 95661</p>
<p>8</p> <p>Suspension 105 mm ⇔105 ø23 mm B 96994 CM 97599 SW 95654</p>	<p>8</p> <p>Suspension ⇔125/250 ø18 mm B 95149</p>	<p>8</p> <p>Suspension Cable 2000 mm ⇔2000 ø18 mm B 95150</p>

Connecteurs LED éclairés

Gradables, LED fixe intégrée

<p>LED End Cap incl. 1x5,8 W 501 lm, 2.700 K ⇔ 80° ⇔27 ⇔141 ⇔57 mm B 96995 CM 95479</p>	<p>LED Line Connector incl. 1x5,8 W 501 lm, 2.700 K ⇔ 80° ⇔27 ⇔189 ⇔57 mm B 96996 CM 95477</p>	<p>LED L-Connector incl. 1x5,8 W 501 lm, 2.700 K ⇔ 80° ⇔27 ⇔141 ⇔141 mm B 96997 CM 95485</p>
--	---	---

Commande intelligente pour URail

Les composants du système intelligent URail peuvent commander les luminaires URail gradables.
Non compatible avec les ampoules intelligentes.



Middle/End feed Zigbee

max. 300 W
⌀48 ⇄227 ⌀196 mm

B 96819
CM 50120

Pour commuter les sections de rails suivantes et varier leur intensité dans les systèmes Smart Home. Le commutateur de rail se monte entre deux rails ou entre l'alimentation et le rail.



Dimm/Switch Controller Zigbee

max. 400 W
⌀35 ⇄155 ⌀56 mm

B 96815
CM 50050

Pour commuter les sections de rails suivantes et varier leur intensité dans les systèmes Smart Home. L'adaptateur de variation d'intensité/commutation se monte entre deux rails ou entre l'alimentation et le rail.



Spot Adapter Zigbee

max. 50 W
⌀50 ⇄166 ⌀20 mm

B 95524
CM 96893

Pour piloter et varier l'intensité des spots ou groupes de spots de manière individuelle. L'adaptateur se monte entre le rail et le spot.



Télécommandes

Les télécommandes conviennent aussi bien au contrôle des composants intelligents URail qu'à celui des ampoules intelligentes.



Basic Remote
⌀125 ⇄35 ⌀10 mm
50141

Pour allumer et faire varier l'intensité lumineuse, ainsi que pour régler la balance des blancs du système Smart Home.



Gent 2 Smart Remote
⌀137 ⇄45 ⌀13 mm
50140

Pour allumer et faire varier l'intensité lumineuse, ainsi que pour régler la balance des blancs et les couleurs du système Smart Home.



Spot Luxe Zigbee

incl. 1x4,8 W, 350 lm,
2.200 – 6.500 K
⌀163 ⇄90 ⌀65 mm

B 95664
CM 95662
SW 95663

Équiper les spots à douille conventionnelle avec des ampoules intelligentes et les contrôler avec le système intelligent URail.



Réflecteur LED GU10 Zigbee

4,8 W

B 29148 3x **B** 29153
CM 29149
SW 29147

Commande d'éclairage



Gradable

Intensité variable en continu sans changement de la couleur de feu.*



gradable sur 3 niveaux

Gradable sur 3 niveaux par actionnement multiple de l'interrupteur conventionnel fourni.



White switch

Sélection entre deux tonalités de blanc (blanc chaud ou blanc neutre) par actionnement multiple de l'interrupteur conventionnel à disposition.

*Pour le choix des variateurs, veuillez tenir compte des articles présentés sur notre site web www.paulmann.com





Plus d'informations :



www.paulmann.com/zb

Compatible avec

- Amazon Echo Smart Speaker avec interface Zigbee
- Philips Hue Bridge 2 (sauf : Hue Entertainment et Apple HomeKit)
- Télécommande Paulmann Gent 2 50140
- Télécommande Paulmann Basic 50141



Commande vocale et via l'application grâce à la passerelle Zigbee 3.0



Commande directe

URail

Répartissez les projecteurs et suspensions LED partout chez vous

Éclairez votre intérieur de multiples façons depuis une seule alimentation électrique. Vous pouvez créer une atmosphère toute particulière dans diverses zones d'une pièce sans rien céder à l'harmonie de l'ensemble. En tout, jusqu'à 40 mètres de rails et 1 000 watts de puissance peuvent être reliés. URail étant un système haute tension 230 V, il ne nécessite pas de transfo et se raccorde directement au réseau électrique. Vous pouvez déplacer facilement les projecteurs et suspensions sur les rails – ce qui est par exemple idéal pour éclairer de grandes tablées. Grâce à des accessoires intelligents, vous pouvez grader votre système sans variateur mural. L'intégration aux systèmes Smart Home se fait de la même façon.


Selon la hauteur du plafond, vous pouvez choisir entre deux types de pose : les rails peuvent être directement posés au plafond ou sur des entretoises.



Rendez-nous visite You Tube !

Vous trouverez ici des vidéos sur la manière d'aménager votre éclairage intérieur.

www.youtube.com/PaulmannLumière



Plus d'informations sur URail sur le portail d'information

<https://www.paulmann.com/fr/fr/produits/systeme-rail-urail-230-v/>

