


Tenerife | Thermor



Radiateur Tenerife Thermor - 750W - Horizontal - Blanc

Réf 479312 **229.96€^{TTC*}**

<https://www.domomat.com/55832-radiateur-tenerife-thermor-750w-horizontal-blanc-thermor-479312.html>



Radiateur Tenerife Thermor - 1000W - Horizontal - Blanc

Réf 479313 **255.00€^{TTC*}**


<https://www.domomat.com/55833-radiateur-tenerife-thermor-1000w-horizontal-blanc-thermor-479313.html>



Radiateur Tenerife Thermor - 1250W - Horizontal - Blanc

Réf 479314 **310.58€^{TTC*}**


<https://www.domomat.com/55834-radiateur-tenerife-thermor-1250w-horizontal-blanc-thermor-479314.html>



Radiateur Tenerife Thermor - 1500W - Horizontal - Blanc

Réf 479315 **323.50€^{TTC*}**

<https://www.domomat.com/55835-radiateur-tenerife-thermor-1500w-horizontal-blanc-thermor-479315.html>




Radiateur Tenerife Thermor - 2000W - Horizontal - Blanc

Réf 479316 **387.76€^{TTC*}**

<https://www.domomat.com/55837-radiateur-tenerife-thermor-2000w-horizontal-blanc-thermor-479316.html>

Retrouvez tous les produits de la catégorie
Tous les radiateurs Thermor
chez Domomat !



Thermor 
Chaleur connectée

TÉNÉRIFE


Radiateur chaleur douce

**La qualité Pro pour les
petits budgets**




DESIGN

Format horizontal
Blanc (RAL 9016)
Profil galbé et faible
encombrement



CONFORT

Le confort grâce à la
chaleur douce régulière
et immédiate
Idéal pour les rythmes
de vie irréguliers



UN MAXIMUM D'ÉCONOMIE D'ÉNERGIE

grâce à la programmation
modifiable et son détecteur
de fenêtre ouverte

www.thermor.fr

CARACTÉRISTIQUES TECHNIQUES

Programmation modifiable journalière.

Compatible avec les **systèmes de programmation centralisée.**

Détection automatique de fenêtre ouverte/fermée.

Commande digitale simple d'utilisation.

Possibilité d'afficher les consommations en kWh (avec estimation en €) sur le boîtier.

Commandes verrouillables par code PIN.

Radiateur Ténérife

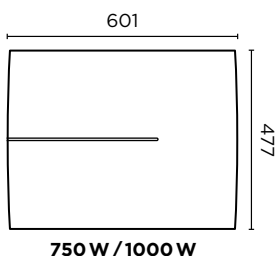
- 1** Corps de chauffe en aluminium
- 2** Commande digitale



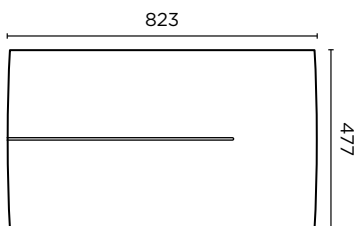
DIMENSIONS

HORIZONTAL

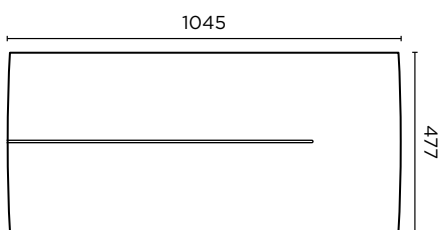
Profondeur : 130 mm



750 W / 1000 W



1250 W / 1500 W



2000 W



Commande digitale

- 1** Écran digital
- 2** Indicateur de consommation
- 3** Accès au Menu et Réglages

RÉFÉRENCES

Puissance (W)	Poids (kg)	CA ⁽¹⁾	Référence
750	8,28	0,1	479 312
1000	8,28	0,1	479 313
1250	10,08	0,1	479 314
1500	10,08	0,1	479 315
2000	13,06	0,1	479 316

(1) La variation temporelle du produit correspond au coefficient d'aptitude multiplié par 1,44. Donnée CA estimative.

CACHET PROFESSIONNEL

2 ANS GARANTIE

